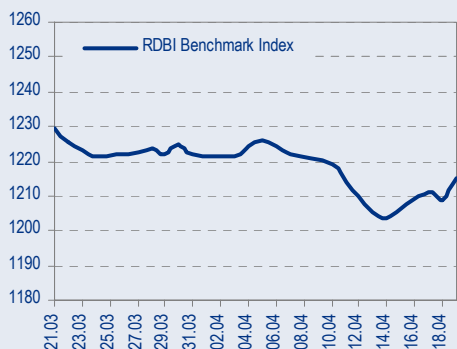
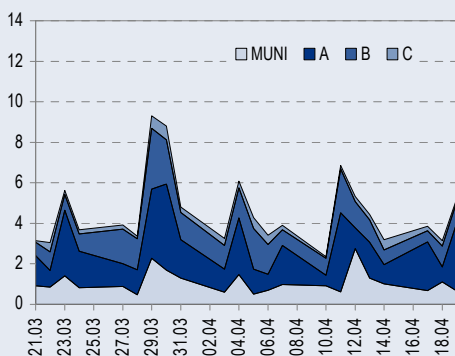




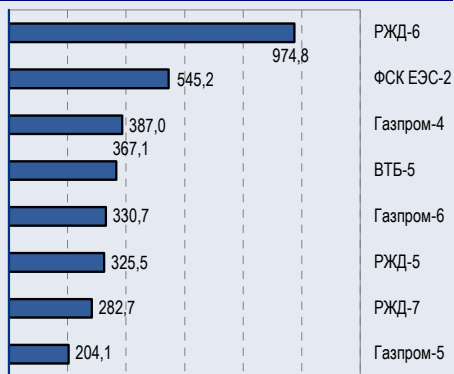
BENCHMARK INDEX КОРПОРАТИВНЫХ ОБЛИГАЦИЙ



ОБОРОТЫ ВТОРИЧНОГО РЫНКА КОРПОРАТИВНЫЕ И МУНИЦИПАЛЬНЫЕ ОБЛИГАЦИИ (БИРЖА И РПС, МЛРД РУБ.)



ЛИДЕРЫ ТОРГОВЫХ ОБОРОТОВ БИРЖА И РПС, МЛН РУБ. (СО ЗНАКОМ ИЗМЕНЕНИЯ ЦЕНЫ)



МАКРОСТАТИСТИКА

	20.04.2006	Пред. день
Остатки на корсчетах ЦБ, млрд руб.	341,4	351,0
Обменный курс ЦБ РФ, руб.	27,4650	27,57
Обменный курс USD/EUR	1,2353	1,2259
Цена на нефть URALS, \$/барр.	67,96	65,01
Резервы ЦБ РФ, млрд \$ *	208,1	2,2
MIBOR, %	2,9	2,7
Ставки overnight (оценка ФК Уралсиб)		
Банки первого круга, %	5,0-5,5	1,8-2,0
Банки второго круга, %	5,5-6,0	2,0-2,5
Банки третьего круга, %	5,8-6,0	2,3-2,5

*Предыдущая неделя

Управление анализа долговых рынков

Телефон 7 (095) 785-1208
 Веб-сайт www.uralsibcap.ru
 E-mail fisales@uralsib.ru
 Bloomberg USIB

РЫНОК РУБЛЕВЫХ ОБЛИГАЦИЙ

Прошедшим днем вторичный рынок ощутил значительный прилив энергии. Сразу после начала торговой сессии возобновились интенсивные покупки длинных качественных бумаг. По итогам дня первый эшелон вырос, а оборот корпоративного сектора достиг отметки 6 млрд руб.

Минфин вчера смог разместить почти весь размещаемый объем выпуска ОФЗ 46020 за счет приличной премии, предложенной на аукционе. Доходность по цене отсечения составила 7,07%, таким образом, попав в прогнозируемый нами довольно высокий диапазон по доходности. Премия цены отсечения к средневзвешенной цене вторника составила 58 б.п.

Сформировать оптимальную позицию на время праздников – основная задача участников на ближайшие дни. Учитывая, что 10 мая состоится заседание FOMC, итоги которого могут нести значительные риски, в том числе для рублевого долгового рынка, мы рекомендуем заранее запастись выпусками, наименее подверженными колебаниям на внешних долговых рынках.

В целом, мы готовы изменить наш среднесрочный взгляд на рынок UST с негативного на нейтральный и полагаем, что Фед действительно недалек от принятия решения о паузе в череде повышений процентной ставке.....стр.3

ТАКЖЕ В НОМЕРЕ

НОВАТЭК Высокий рост добычи и контроль над затратами Прогноз результатов за 2005 г. по МСФО

Завтра, 21 апреля, НОВАТЭК планирует опубликовать финансовые результаты по GAAP за 2005 г. Мы ожидаем, что благодаря увеличению добычи газа и существенному росту цен на газ выручка компании возрастет на 71% с уровня 2004 г. до 1,5 млн долл. Норма EBITDA, по нашим прогнозам, вырастет до 52%, а норма чистой прибыли – до 31%.....стр.4

ГАЗПРОМ Рассматривается возможность строительства атомных станций

.....стр.4
СВЯЗЬИНВЕСТ
Приватизация может начаться через два месяца?
стр.5

НОРИЛЬСКИЙ НИКЕЛЬ Высокие цены на сырье способствуют повышению прибыли

На прошлой неделе Metal Bulletin Research повысил прогнозы цен на металлы в среднесрочной и долгосрочной перспективе на фоне более сильного, чем ожидалось, спроса на металлы и ограниченных объемов поставок. В частности, в 2007 г. прогноз цен на никель и медь повышен на 20% и 49% до 12 тыс. долл. за тонну и 5 тыс. долл. за тонну соответственно. Прогноз цен на платину в целом не изменился, а прогноз цены на палладий в 2007 г. вырос на 40% до 350 долл. за тр. унцию.....стр.4

ПЯТЕРОЧКА Слияние с Перекрестком обеспечит синергию

.....стр.6
СТАТИСТИКА.....стр.7

Новости

✦ 19 апреля 2006 года на ММВБ состоялся конкурс по определению процентной ставки первого купона облигаций ОАО «Российские Коммунальные Системы» серии 01. По результатам проведения конкурса процентная ставка установлена в размере 9,7% годовых. На конкурс была подана 81 заявка с диапазоном купона 8,25 – 10,1% годовых. Общий спрос на облигации составил 3 099.810 млн руб. В ходе размещения были удовлетворены 44 заявки на покупку облигаций в объеме 1 500 000 штук. Выпуск размещен в полном объеме в ходе конкурса. [Cbonds]

✦ РСК «МИГ» планирует в 2006 г выпустить новый облигационный заем. [Cbonds]



Новости

- ✦ 19 апреля 2006 года на ММВБ состоялся конкурс по определению процентной ставки первого купона облигаций ОАО «Российские Коммунальные Системы» серии 01. По результатам проведения конкурса процентная ставка установлена в размере 9,7% годовых. На конкурс была подана 81 заявка с диапазоном купона 8,25 – 10,1% годовых. Общий спрос на облигации составил 3 099.810 млн руб. В ходе размещения были удовлетворены 44 заявки на покупку облигаций в объеме 1 500 000 штук. Выпуск размещен в полном объеме в ходе конкурса. [Cbonds]
- ✦ 19 апреля 2006 года состоялся аукцион по доразмещению выпуска ОФЗ №46020RMFS. Размещаемый объем: 9 000 млн руб. Дата погашения: 6 февраля 2036 г. Спрос по номиналу: 13 022,111 млн руб. Размещенный объем выпуска по номиналу: 8 883,325 млн руб. Цена отсечения: 99,4222% к номиналу. Доходность по цене отсечения: 7,07% годовых. Средневзвешенная цена: 99,6952% к номиналу. Доходность по средневзвешенной цене: 7,05% годовых. [Cbonds]
- ✦ 20 апреля 2006 года состоится аукцион по продаже ОБР № 4-02-30BR0-4 с обязательством обратного выкупа в объеме 10,0 млрд руб. [Cbonds]
- ✦ 19 апреля 2006 года состоялся аукцион по доразмещению выпуска ОФЗ № 25059RMFS5. Размещаемый объем: 11 000 млн руб. Дата погашения: 19 января 2011 г. Спрос по номиналу: 13 802,950 млн руб. Размещенный объем выпуска по номиналу: 6 139,572 млн руб. Цена отсечения: 98,3980% к номиналу. Доходность по цене отсечения: 6,65% годовых. Средневзвешенная цена: 98,4845% к номиналу. Доходность по средневзвешенной цене: 6,63% годовых. [Cbonds]
- ✦ Размещение 3 выпуска облигаций ОАО «Инпром» запланировано на 17 мая 2006 года. Планируется досрочное погашение 1 выпуска. [Cbonds]
- ✦ РСК «МИГ» планирует в 2006 г выпустить новый облигационный заем. [Cbonds]



Рынок рублевых облигаций

КОММЕНТАРИИ ПО РЫНКУ

Прошедшим днем

... вторичный рынок ощутил значительный прилив энергии. Сразу после начала торговой сессии возобновились интенсивные покупки длинных качественных бумаг. По итогам дня первый эшелон вырос, а оборот корпоративного сектора достиг отметки 6 млрд руб.

Минфин вчера смог разместить почти весь размещаемый объем выпуска ОФЗ 46020 за счет приличной премии, предложенной на аукционе. Доходность по цене отсечения составила 7,07%, таким образом, попав в прогнозируемый нами довольно высокий диапазон по доходности. Премия цены отсечения к средневзвешенной цене вторника составила 58 б.п.

При почти одинаковом объеме спроса на бумаги инвесторы, очевидно, ожидали большей премии при размещении выпуска ОФЗ 25059, несмотря на то, что бумага обладает значительно меньшей дюрацией, а премия в 20-25 б.п. достаточно привлекательна.

Однако по праву самым любопытным событием прошедшего дня можно назвать аукцион по размещению РКС. Темная лошадка долгового рынка показала многим участникам, в том числе западным инвесторам, очень заманчивой инвестицией и двукратная переподписка, а также доходность выпуска в размере 9,94% хорошее тому подтверждение.

Treasuries

Неожиданно высокий индекс потребительских цен, вышедший вчера в США произвел эффект разорвавшейся бомбы, фактически перечеркнув и так еле теплившиеся надежды инвесторов. Годовая базовая инфляция (MoM) в марте выросла на 0,1% и, что более важно, составила 2,1%, преодолев критический уровень в 2%.

В результате, получается, что комментарии и показатели, указывавшие на то, что базовая инфляция остается под контролем, несмотря на рост цен на нефть, были преждевременными.

Мы считаем, что в ближайшие дни 10-летние UST смогут удержаться в диапазоне 4,95%-5,05%, а для перехода на новые уровни доходности рынку Treasuries может потребоваться более существенный макроэкономический сигнал.

Торговые идеи

Нашей основной рекомендацией в условиях нестабильности мирового рынка процентных ставок остается приобретение корпоративных выпусков 2-3 эшелонов с дюрацией до 2 лет. Исключениями служат выпуски, которые, как мы считаем, имеют потенциал роста за счет улучшения кредитного качества.

Бумаги для покупки на праздники: Инком-Лада-2, Мособлгаз, ЮТК-3, ЯТХ, Адамант.

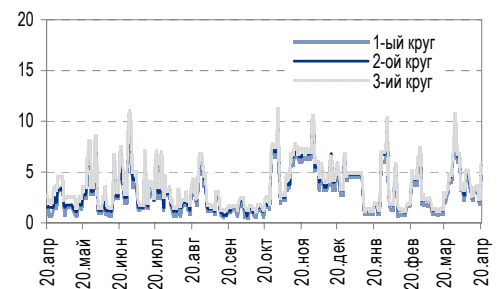
В ближайшие дни

Сформировать оптимальную позицию на время праздников – основная задача участников на ближайшие дни. Учитывая, что 10 мая состоится заседание FOMC, итоги которого могут, нести значительные риски, в том числе для рублевого долгового рынка, мы рекомендуем заранее запастись выпусками, наименее подверженными колебаниям на внешних долговых рынках.

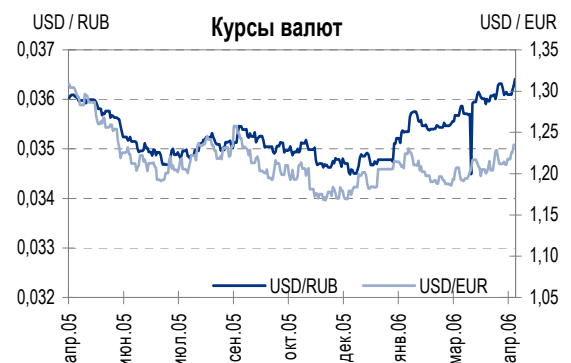
В целом, мы готовы изменить наш среднесрочный взгляд на рынок UST с негативного на нейтральный и полагаем, что Фед действительно недалек от принятия решения о паузе в череде повышений процентной ставке.

Анастасия Залеская, zal_av@uralsib.ru

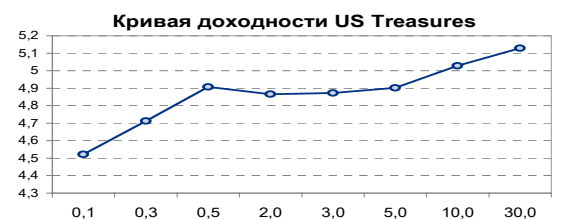
Ставки Overnight (оценка ФК Уралсиб)



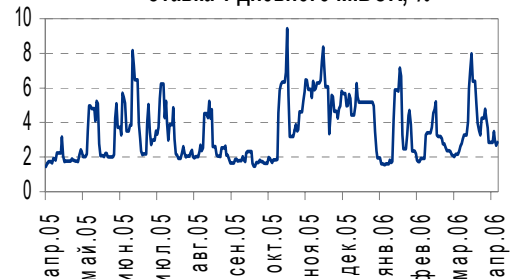
Курсы валют



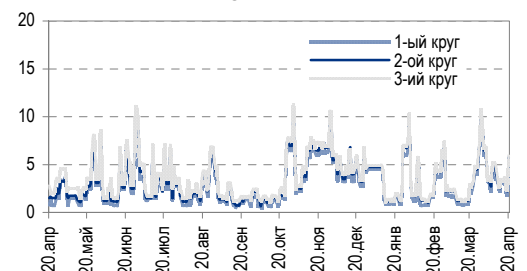
Кривая доходности US Treasuries



Ставка 1-дневного МІВОР, %



Ставки Overnight (оценка ФК Уралсиб)





НОВАТЭК

Высокий рост добычи и контроль над затратами Прогноз результатов за 2005 г. по МСФО

Прогресс по всем направлениям. Завтра, 21 апреля, НОВАТЭК планирует опубликовать финансовые результаты по GAAP за 2005 г. Мы ожидаем, что благодаря увеличению добычи газа и существенному росту цен на газ выручка компании возрастет на 71% с уровня 2004 г. до 1,5 млн долл. Норма EBITDA, по нашим прогнозам, вырастет до 52%, а норма чистой прибыли – до 31%.

Ожидаются сильные результаты

Показатели отчета о прибылях, млн долл.

	2004	2005П	Изм., %
Выручка	875	1 495	71
Амортизация	24	127	438
Транспортные расходы	147	224	53
Общие и админ. расходы	40	68	71
Материалы, услуги и пр.	145	182	25
Налоги, кроме налога на прибыль	55	79	44
Расход на списание активов, нетто	(4)	(7)	71
Расход на геологоразведку	6	9	46
Приобретенный газ	198	165	(17)
Итого операционные расходы	611	847	39
ЕВИТ	265	648	145
Прибыль до налогов	279	630	125
Чистая прибыль	198	466	135
ЕВИТДА	288	776	169
Норма EBIT	30,2%	43,4%	
Норма EBITDA	32,9%	51,9%	
Норма чистой прибыли	22,6%	31,1%	

Источники: НОВАТЭК, оценка УРАЛСИБа

Каюс Рапану, rap_ca@uralsib.ru
Алексей Кормицков, kor_an@uralsib.ru
Анна Юдина, udi_an@uralsib.ru

Газпром

Рассматривается возможность строительства атомных станций

Пока только общие планы, вся соль в деталях. Выход на рынок производства атомной энергии с точки зрения долгосрочных перспектив может иметь смысл.

Планы по строительству атомных электростанций. Газпром рассматривает возможность строительства атомных электростанций, сообщают «Ведомости» со ссылкой на главу компании Алексея Миллера.

Экспансия в атомную энергетику. По данным «Ведомостей», Газпром намерен построить атомные станции, с тем чтобы высвободить для экспорта газ, который сейчас идет в газовую генерацию.

Каюс Рапану, rap_ca@uralsib.ru
Алексей Кормицков, kor_an@uralsib.ru
Анна Юдина, udi_an@uralsib.ru

Норильский никель

Высокие цены на сырье способствуют повышению прибыли

Сильный рост цен на металлы способствовал повышению прогнозов прибыли. На прошлой неделе Metal Bulletin Research повысил прогнозы



цен на металлы в среднесрочной и долгосрочной перспективе на фоне более сильного, чем ожидалось, спроса на металлы и ограниченных объемов поставок. В частности, в 2007 г. прогноз цен на никель и медь повышен на 20% и 49% до 12 тыс. долл. за тонну и 5 тыс. долл. за тонну соответственно. Прогноз цен на платину в целом не изменился, а прогноз цены на палладий в 2007 г. вырос на 40% до 350 долл. за тр. унцию. Пересмотр цен на металлы заставил на повысить прогноз прибылей Норильского никеля на ближайшие годы. Так, прогноз EBITDA на 2007 г. вырос на 55% до 3,6 млрд долл., а прогноз выручки – на 27% до 7,2 млрд долл.

*Вячеслав Смольянинов, smo_vb@uralsib.ru
Кирилл Чуйко, chu_ks@uralsib.ru
Дмитрий Смолин, SmolinDV@uralsib.ru*

Связьинвест

Приватизация может начаться через два месяца?

Шансы на продажу холдинга в 2006 г. сохраняются, следующие два месяца – решающий период. Призыв Минсвязи и Минэкономразвития к началу подготовки приватизации Связьинвеста подтверждает, что шансы на продажу холдинга в нынешнем году по-прежнему есть. Эти шансу существенно возрастут, если официальные гарантии спецпользователям будут предоставлены до парламентских каникул, то есть до июля. Таким образом, следующие два месяца будут играть решающую роль для приватизации Связьинвеста, что, в свою очередь, может спровоцировать ралли на рынке акций телекоммуникационных компаний.

Министерства призывают ускорить процесс подготовки приватизации. Министр связи Леонид Рейман вчера выразил общее мнение Минсвязи и Минэкономразвития о том, что подготовку продажи Связьинвеста можно начинать до того, как будут утверждены и вступят в силу гарантии спецпользователям на услуги связи. Ранее представители правительства исходили из того, что на подготовку приватизации уйдет от четырех до шести месяцев.

Официальные гарантии – главный вопрос. Совет безопасности РФ требует, чтобы предоставление услуг связи спецпользователям было гарантировано законодательно. Соответствующие законодательные поправки должны вступить в силу до того, как правительство включит Связьинвест в приватизационный список. На настоящий момент проект такого закона поступил на рассмотрение правительства. Однако в марте министр связи Леонид Рейман заявил, что, для того чтобы начать процесс приватизации Связьинвеста, нет необходимости дожидаться официального принятия закона.

Вопрос о приватизации должен быть решен в Думе. Российский парламент уйдет на каникулы в июле. Следовательно, у Думы остается не более двух месяцев на принятие закона о спецпользователях. Иначе эти поправки едва ли будут приняты до середины осени, а учитывая, что на подготовку приватизации уйдет четыре-шесть месяцев, Связьинвест не сможет быть приватизирован в 2006 г. Если же приватизация не состоится в 2006 г., она может быть отложена на период после президентских выборов 2008 г. Таким образом, следующие два месяца будут решающими.

*Константин Чернышев, che_kb@uralsib.ru
Станислав Юдин, yud_sa@uralsib.ru*



ПЯТЕРОЧКА

Слияние с Перекрестком обеспечит синергию

Слияние Пятерочки и Перекрестка: рождение гиганта на розничном рынке.
12 апреля 2006 г. Пятерочка объявила о слиянии с Перекрестком – одной из ведущих розничных торговых сетей в России. Объединенная компания, по нашим оценкам, сможет в 2006 г. получить около 3,5 млрд долл. чистой выручки, а ее капитализация составит порядка 4,4 млрд долл. Альфа-Групп, владевшая Перекрестком, за контрольный пакет объединенной компании заплатит акционерам Пятерочки около 890 млн долл. и отдаст свою долю в Перекрестке.

Марат Ибрагимов, ibr_my@uralsib.ru



Рынок рублевых облигаций

Выпуск	Объем выпуска, млн. руб.	Купонная ставка, %	Дата			Месяцев до		Цена	Изм.	Торговый объем, руб.	Котировки		Доходность, %				DVO1	Рейтинг		Сред. бп		
			купона	оферты	погаш.	офрт.	погаш.				покупка	продажа	офрт.	погаш.	HPR	текущ.		S&P/M	Уралсиб			
КОРПОРАТИВНЫЕ ОБЛИГАЦИИ																						
ГОСКОМПАНИИ																						
Аижк	1 070	11,00	01.июн.06		01.дек.08		31,9				108,55	109,55										
Аижк-2	1 500	11,00	01.авг.06		01.фев.10		46,1				112,00	112,90										
Аижк-3	2 250	9,40	15.июл.06		15.окт.10		54,7				106,65	107,18										
Аижк-4	900	8,70	01.май.06		01.фев.12		70,5				106,50	107,25										
Аижк-5	2 200	7,35	15.июл.06		15.окт.12		79,0				99,76	100,00										
Аижк-6	2 500	7,40	15.июл.06		15.июл.14		100,3				100,00	100,15										
ВТБ-4	5 000	6,50	21.сен.06		19.мар.09		35,5					100,00										
ВТБ-5	15 000	6,20	27.апр.06	26.апр.07	17.окт.13	12,4	91,3	99,75	0,00	367 080 998	99,50		6,61			6,22	0,93	BBB/Baa2		68		
Газпром-3	10 000	8,11	22.июл.06		18.январ.07		9,1	102,00	0,55	10 200	101,30	101,40				7,95	0,72	BB+/Baa2	A	-52		
Газпром-4	5 000	8,22	16.авг.06		10.фев.10		46,4	103,49	0,03	388 966 989	103,21	103,60				7,28	7,94	BB+/Baa2	A	83		
Газпром-5	5 000	7,58	10.окт.06		09.окт.07		17,9	101,70	0,00	204 050 612	102,50	102,50				6,45	7,45	BB+/Baa2	A	78		
Газпром-6	5 000	6,95	10.авг.06		06.авг.09		40,2	99,83	0,23	330 697 298	99,50	99,65				7,13	6,96	BB+/Baa2	A	70		
РЖД-2	4 000	7,75	07.июн.06		05.дек.07		19,8											BBB-/ruAA+/Baa2	A			
РЖД-3	4 000	8,33	07.июн.06		02.дек.09		44,1	103,42	0,02	3 472 726	103,30	104,00				7,37	8,05	3-/ruAA+/Baa2	A	92		
РЖД-4	10 000	6,59	15.июн.06		14.июл.07		14,0	99,70	0,00	3 988 000	99,65	100,00				6,97	6,61	3-/ruAA+/Baa2	A	106		
РЖД-5	10 000	6,67	28.июл.06		23.январ.09		33,7	98,67	0,11	325 483 221	98,53	99,55				7,33	6,76	3-/ruAA+/Baa2	A	96		
РЖД-6	10 000	7,35	17.май.06		10.январ.10		55,5	99,81	0,21	974 817 311	99,67	99,78				7,53	7,36	3-/ruAA+/Baa2	A	97		
РЖД-7	5 000	7,55	17.май.06		07.ноя.12		79,8	100,71	0,46	282 704 818	100,70	100,79				7,55	7,50	3-/ruAA+/Baa2	A	105		
ТНП	1 000	8,90	10.май.06		10.май.06		0,7												B+			
ФСК ЭЭС	5 000	8,80	20.июн.06		18.дек.07		20,3			18 495 000	102,70	102,85						B+/ruA+	A			
ФСК ЭЭС-2	7 000	8,25	27.июн.06		22.июн.10		50,8	102,71	0,31	545 155 889	102,61	102,75				7,62	8,03	B+/ruA+	A	115		
ФСК ЭЭС-3	7 000	7,10	16.июн.06		12.дек.08		32,3	99,60	0,02	17 434 998	99,51	99,70				7,39	7,13	B+/ruA+	A	103		
СЫРЬЕ																						
Итера	1 200	9,75	07.июн.06		07.дек.07		19,9	101,25	0,03	87 686 427	101,06	101,25				9,10		9,63	1,44			
Лукойл	6 000	7,25	23.май.06	20.ноя.07	17.ноя.09	19,3	43,6	101,09	0,05	38 028 530	101,25	101,25	6,62			7,02		7,17	3,05	BB/ruAA/Ba2	A	57
Новатэк	1 000	9,40	01.июн.06		30.ноя.06		7,5	101,14	0,04	2 528 500						7,59	7,21	9,29	0,58		166	
РусНефть	7 000	9,25	16.июн.06	12.дек.08	10.дек.10	32,3	56,5	101,19	0,09	15 286 674	101,12	101,22	8,92				9,14	2,24			256	
СУЭК-2	1 000	8,50	18.май.06		15.фев.07		10,1			93 046 500										C		
Татнефть-3	1 500	12,00	01.июл.06		01.июл.06		2,4				100,76	101,00								B-	A-	
ТНК-ВР	3 000	15,00	29.май.06		28.ноя.06		7,4	104,99	0,19	23 839 403	104,95	105,15				6,61	6,17	14,29	0,60	BB/Ba2	A	68
Удмуртнефть	1 500	9,50	01.июн.06	01.дек.06	01.мар.08	7,5	22,7	99,95	0,11	1 499 200	99,71	100,00	9,92			9,46	9,50	0,55			399	
МЕТАЛЛУРГИЯ																						
Амурметалл	1 500	9,80	31.авг.06		26.фев.09		34,8															
Маир	500	12,30	04.июл.06		03.апр.07		11,6	100,65	-0,05	272 765	100,50	100,69				12,08	11,49	12,22	0,82		615	
Мечел-ТД	3 000	11,75	16.июн.06	16.июн.06	12.июн.09	1,9	38,3				100,55	100,80									B-	
Мечел-СГ	2 000	10,69	25.май.06	30.май.06	22.ноя.07	1,4	19,4				100,23	100,35										
НСММЗ	1 000	12,10	22.май.06	22.май.06	19.май.08	1,1	25,4	100,10	0,10	7 009 500	100,00	100,24	10,98			10,47	12,09	0,09			505	
РусАлФин-2	5 000	8,00	20.май.06		20.май.07		13,2				100,80	101,00									NR	
РусАлФин-3	6 000	7,20	21.сен.06		21.сен.08		29,5	99,10	0,05	113 871 981	99,05	99,10					7,27	2,09			NR	
Северсталь	3 000	8,10	29.июн.06		28.июн.07		14,5				101,50	101,50								B+/ruA+/B1	A-	
ТЧМ-2	1 000	11,00	02.июн.06		02.дек.07		19,7	100,00	-0,10	650 000	100,01	100,20					11,00					
Хайленд Голд	750	12,00	05.июл.06	04.окт.06	02.апр.08	5,6	23,8				100,04	100,85										
ТЕЛЕКОММУНИКАЦИИ																						
ВолгаТел-2	3 000	8,20	06.июн.06	02.дек.08	30.ноя.10	31,9	56,2														B+/ruA+	B+
ВолгаТел-3	2 300	8,50	06.июн.06		30.ноя.10		56,2				100,00	100,43									B+/ruA+	B+
Вымпелком	3 000	9,90	16.май.06		16.май.06		0,9			200 000 000	100,11	100,35									B+/ruA+	A-
Дальсвязь	1 000	13,00	17.май.06		15.ноя.06		7,0	102,90	-0,10	8 200 101	102,70	103,10				7,87	7,34	12,63	0,55		B-	
МГТС-4	1 500	10,00	26.апр.06	26.апр.06	22.апр.09	0,2	36,6				100,00	100,43									BB-/ruAA-/Ba3	B-
МГТС-5	1 500	8,30	30.май.06	29.май.07	25.май.10	13,5	49,9	101,69	0,19	398 625	101,44	101,69	6,80				8,16	1,03			BB-/ruAA-/Ba3	B+
Мегафон	1 500	11,50	07.июн.06		07.июн.06		1,6				100,05	100,05									BB-/ruAA-	B+
Мегафон-2	1 500	9,28	11.окт.06		11.апр.07		11,9														BB-/ruAA-	B+
Мегафон-3	3 000	9,25	17.окт.06		15.апр.08		24,2	103,38	0,24	65 073 565	103,05	103,35				7,53		8,95	1,79		BB-/ruAA-	B+
С-3Тел-2	1 500	7,50	05.июл.06		03.окт.07		17,7				100,00	100,00									B+/ruA+	B
С-3Тел-3	1 500	9,25	01.июн.06	28.фев.08	24.фев.11	22,7	59,1			20 550 000	100,70	100,70									B+/ruA+	B
Сибирьтел-3	1 530	14,50	14.июл.06		14.июл.06		2,9	101,65	0,05	10 165 000	101,45	101,72				7,30	7,11	14,26	0,23		B	137
Сибирьтел-4	2 000	12,50	06.июл.06		05.июл.07		14,7	105,40	-0,05	23 483 932	104,35	105,50				7,87		11,86	1,14		B	235
Сибирьтел-5	3 000	9,20	28.апр.06		25.апр.08		24,6			85 689 000	101,61	102,15									B	
Сибирьтел-6	2 000	7,85	21.сен.06	23.сен.08	16.сен.10	29,6	53,7	99,50	0,01	1 990 000	99,00	99,50				8,20		7,89	2,08		B	186
СМАРТС-2	500	15,00	26.июн.06	26.июн.06	26.июн.07	2,3	14,4	100,10	-0,35	27 027	100,40	101,10				14,60	10,98	13,80	0,17		B-	867
СМАРТС-3	1 000	14,10	03.окт.06	06.окт.06	29.сен.09	5,7	42,0	100,51	-0,17	2 110 691	100,40	100,75	13,06				12,62	14,03	0,42		B-	713
Таттелеком	600	11,75	10.май.06		06.май.07		12,7	103,55	-0,24	931 950	103,55	103,84					8,60	11,35	0,95		B+	267
УрСИ-6	3 000	14,25	18.июл.06		18.июл.06		3,0	101,55	-0,14	26 986 527	101,61	101,70				7,79	7,57	14,03	0,24		B+	186
УрСИ-4	3 000	9,99	04.май.06																			



Рынок рублевых облигаций

Выпуск	Объем выпуска, млн. руб.	Купонная ставка, %	Дата			Месяцев до		Цена	Изм.	Торговый объем, руб.	Котировки		Доходность, %				DVO1	Рейтинг		Сред. бл
			купона	оферты	погаш.	офрт.	погаш.				покупка	продажа	офрт.	погаш.	HPR	текущ.		S&P/M	Уралсиб	
КОРПОРАТИВНЫЕ ОБЛИГАЦИИ (продолжение)																				
Нидан-2	1 000	10,80	17.май.06		16.май.07		13,1				101,95	102,45						C		
Нутритек	1 200	12,00	13.июн.06	13.июн.06	09.июн.09		1,8	38,2	100,10	-0,20	13 013	100,15	100,39	11,74		11,19	11,99	0,14		581
ОГО-3	1 100	15,50	22.апр.06	28.апр.06	22.апр.07		0,3	12,3												C+
ОСТ-2	1 000	13,60	11.май.06	11.май.06	08.май.08		0,7	25,0	100,04	0,05	7 002 800	99,92	100,03	12,93		12,21	13,59	0,06		700
ОтчЛек-2	1 000	10,25	22.авг.06	21.авг.07	17.фев.09		16,3	34,5												
Очаково-2	1 500	8,50	14.сен.06		11.сен.08		29,2	99,53		-0,04	57 727	99,53	99,60		8,95		8,54	1,68		B-
ПИТ-1	1 000	12,00	28.сен.06		28.сен.06		5,4													C
ПИТ-2	1 500	14,25	25.сен.06	25.сен.06	23.мар.09		5,3	35,6	102,70	0,00	3 861 520	102,51	102,70	7,94		7,77	13,88	0,42		C
ПраймДон	1 000	12,50	12.май.06		10.ноя.06		6,8													C+
ЭФКО	800	8,00	05.сен.06		05.сен.06		4,6	99,20		-0,20	1 984 000	99,10	99,40		10,41	10,09	8,06	0,35		C-
ЭФКО-2	1 500	10,50	28.июл.06	26.янв.07	22.янв.10		9,4	45,8	100,35	0,04	100 350	100,25	100,40	10,23		9,78	10,46	0,70		C-
розничная торговля																				
Виктория	1 500	9,90	03.авг.06	01.фев.07	29.янв.09		9,6	33,9			24 266 740	100,17	100,25							
Детский Мир	1 150	8,50	11.авг.06		29.янв.15		106,9													
Дикая Орхидея	1 000	11,30	13.июл.06	12.апр.07	09.апр.09		11,9	36,2												
Дикси	3 000	9,25	21.сен.06		17.мар.11			59,8												
Евросеть	1 000	16,33	25.апр.06		25.апр.06		0,2													
Инком-Лада	700	17,00	25.май.06	14.дек.06	22.ноя.07		8,0	19,4	105,77	1,86	7 853 533	103,85	104,05	6,61		6,18	16,07	0,63		C
Инком-Лада-2	1 400	11,75	19.май.06	16.фев.07	12.фев.10		10,1	46,5				100,20	100,40							C
Копейка	1 200	9,75	20.июн.06	19.дек.06	17.июн.08		8,1	26,3	101,35	0,00	3 039 500	101,30	101,45	7,87		7,57	9,62	0,62		B-/ruBBB
Копейка-2	4 000	8,70	24.май.06	18.фев.09	15.фев.12		34,5	70,9	99,75	0,00	14 962 500	99,75	99,85	9,09			8,72	2,33		B
Магнит	2 000	9,34	24.май.06		19.ноя.08		31,5	101,30		-0,03	13 206 456	101,20	101,40		8,95		9,22	2,20		260
Марта-Финанс	700	14,84	25.май.06	25.май.06	22.май.08		1,2	25,5	105,32	0,05	4 739 321	105,20	105,33	-30,07	12,23		14,09	1,77		593
Марта-Финанс-2	1 000	11,75	07.июн.06	07.июн.07	06.дек.09		13,8	44,2				99,65	99,95							
Матрица	1 200	12,32	14.июн.06	13.июн.07	13.июн.07		14,0	32,2	100,05	-0,10	3 301 630	99,50	100,00	12,61			12,31	0,99		668
МИР	1 000	9,89	27.июн.06	27.дек.06	27.дек.07		8,4	20,6	100,50	-0,05	1 005 000	100,40	100,60	9,29		8,85	9,84	0,63		336
Перекресток	1 500	8,81	11.июл.06	11.июл.06	08.июл.08		2,8	27,0	100,33	-0,02	95 285 003	100,20	100,33	7,36		7,16	8,78	0,22		143
Пятерочка	1 500	11,45	17.май.06		12.май.10		49,5	109,76		-0,13	6 733 404	109,75	110,25		8,74		10,43	3,43		Ba3/BB-
Пятерочка-2	3 000	9,30	20.июн.06		14.дек.10		56,7	102,64		-0,10	3 079 100	102,53	102,80		8,78		9,06	3,68		B+
сервис																				
ДжЭфСи-2	1 200	13,00	06.июн.06	26.дек.06	04.дек.07		8,4	19,8	102,27	-0,13	12 227 610	102,23	102,28	9,47		8,83	12,71	0,64		B-
Евросервис	1 500	14,00	20.июн.06	19.дек.06	18.дек.07		8,1	20,3	100,63	-0,02	39 617 317	100,50	101,00	13,63		12,83	13,91	0,58		770
ИстЛайн-2	3 000	11,59	25.май.06	23.ноя.06	22.май.08		7,3	25,5	99,89	0,10	1 203 638	99,73	99,80	12,08		11,26	11,60	0,53		615
Лаверна	1 000	12,00	12.окт.06	12.апр.07	08.апр.10		11,9	48,3												
ММК-Трансфинанс	650	11,50	13.июл.06	16.янв.07	10.июл.08		9,1	27,1	101,20	-0,29	232 760	101,20	101,35	9,77		9,28	11,36	0,68		384
Мособлгаз	1 000	10,75	22.июн.06		21.дек.08		32,6	101,85		0,13	19 963 200	101,75	101,89			9,78	10,55	1,53		361
Разгуляй	1 000	14,00	05.июн.06		05.июн.06		1,6	100,55		0,20	4 038 030	100,16	100,50		9,58	9,20	13,92	0,12		C-
РКС	1 500	9,70	18.окт.06	17.окт.07	15.апр.09		18,2	36,4												
Росинтер-2	400	10,00	05.июл.06		02.июл.08		26,8					100,00								C
Росинтер-3	1 000	11,00	01.сен.06	01.сен.06	27.авг.10		4,5	53,0												C
Санвэй	3 000	11,66	07.июн.06	06.июн.07	03.дек.08		13,8	32,0				101,30	101,40							
ЮТэйр	1 000	10,65	24.май.06		22.ноя.06		7,2	100,28		0,08	95 252 006	100,29	100,45		10,37	9,73	10,62	0,54		444
строительство																				
Адамант	500	14,10	08.июн.06	08.июн.06	05.июн.08		1,7	25,9	102,49	0,15	20 499 946	102,30	105,70	-3,72	11,69		13,76	1,77		B-
ГлнМосСтрой	2 000	13,00	27.май.06	27.май.06	27.май.07		1,3	13,4	100,26	0,06	2 173 641	100,25	100,32	10,77		10,28	12,97	0,10		484
ЛенСпецСМУ	1 000	15,50	27.апр.06	27.апр.06	22.апр.10		0,3	48,8												
ЛСР	1 000	11,00	21.сен.06	22.мар.07	20.мар.08		11,2	23,4				99,31	99,75							C+
Миракс Групп	1 000	12,50	22.авг.06	22.авг.06	19.авг.08		4,2	28,4	101,34	0,01	2 252 778	101,25	101,54	8,54	10,87	8,31	12,33	1,93		B-
ПИК-5	1 120	13,00	23.май.06	23.май.06	20.май.08		1,1	25,4	100,30	0,00	1 479 374	100,20	100,35	9,98		9,56	12,96	0,09		C
Стройтрансгаз	3 000	9,60	28.июн.06		25.июн.08		26,6	101,22		0,08	46 614 400	101,20	101,39		9,16		9,48	1,88		284
СУ-155	1 500	10,50	29.июн.06		30.мар.07		11,5					101,00								C+
энергетика																				
Башкирэн-2	500	9,50	24.авг.06		22.фев.07		10,3													B
Башкирэн-3	1 500	8,56	03.июл.06		19.мар.09		35,5													B
Ленэнерго	3 000	10,25	20.апр.06		19.апр.07		12,2													B-
Мосэнерго-2	5 000	7,65	31.авг.06	23.фев.12	18.фев.16		71,2	119,7												B-/ruBBB+
СвердловЭн	500	10,50	31.авг.06		01.мар.07		10,5	101,50		0,00	2 030 000	101,40			8,83	8,52	10,34	0,80		C
Татэнерго	1 500	9,65	14.сен.06		13.мар.08		23,1					102,85	103,20							C+
Якутскэнерго	400	14,00	31.авг.06		31.авг.06		4,5					103,50								
химия																				
Куйбышеввэзот-2	2 000	8,80	08.сен.06		04.мар.11		59,3													B-
НИКОСХИМ	1 000	14,00	15.июн.06		14.дек.06		8,0	101,52		0,14	776 631	101,70	101,91		11,79	10,98	13,79	0,59		586
НКНХ-3	2 000	8,00	01.июн.06		01.сен.07		16,7													B
НКНХ-4	1 500	9,99	02.окт.06	30.мар.09	26.мар.12		35,9	72,3	104,70	0,00	128 519 845	104,70	105,75	8,33			9,54	2,55		194
Салават-2	3 000	10,00	16.май.06		10.ноя.09		43,4	105,22		0,02	12 432 244	105,15	105,20		8,45		9,50	3,01		B+
машиностроение																				
ВКМ-Финанс	1 000	10,25	07.июн.06	27.дек.06	04.июн.08		8,4	25,9	101,00	0,02	505 000	100,50								



Рынок рублевых облигаций

Выпуск	Объем выпуска, млн. руб.	Купонная ставка, %	Дата			Месяцев до		Цена	Изм.	Торговый объем, руб.	Котировки		Доходность, %				DVO1	Рейтинг		Сред. бл
			купона	оферты	погаш.	офрт.	погаш.				покупка	продажа	офрт.	погаш.	HPR	текущ.		S&P/M	Уралсиб	
КОРПОРАТИВНЫЕ ОБЛИГАЦИИ (продолжение)																				
АвтоВАЗ-3	5 000	9,70	27.июн.06	27.июн.06	22.июн.10	2,3	50,8	100,35	0,00	69 921 687	100,33	100,37	7,83		7,60	9,67	0,18		B	190
ИжАвто	1 000	10,70	13.сен.06		14.мар.07		11,0				98,91	99,15							C-	
КамАЗ	1 200	6,00	12.май.06		11.ноя.06		6,9				98,15								C	
КамАЗ-2	1 500	8,45	22.сен.06	26.сен.08	17.сен.10	29,7	53,7				99,60	100,00							C	
РусАвтоФин	500	14,00	22.май.06		22.май.06		1,1	100,40	2,37	85 340	100,35	100,50		9,39	9,02	13,94	0,09		C	347
СОК-Авто	1 100	12,60	27.апр.06	27.апр.06	24.апр.08	0,3	24,5												C	
СС-Авто	1 500	11,25	27.июл.06	25.янв.07	21.янв.10	9,4	45,8			51 200 000									B	
производство																				
АЦБК	500	13,50	08.июн.06		07.сен.06		4,7				101,50	101,55								B-
АЦБК-Инвест-2	500	11,80	23.май.06	21.ноя.06	20.май.08	7,2	25,4	101,30	-0,20	5 875 400	101,25	101,40	9,84		9,31	11,65	0,54		B	391
Волга	1 500	12,00	12.сен.06		13.мар.07		10,9	101,75	0,05	525 034	101,67	101,85		10,14	9,77	11,79			B	421
ГОТЭК	550	12,50	06.июн.06		06.июн.06		1,6				100,10	103,00							C-	
ГОТЭК-2	1 500	9,90	22.июн.06	23.июн.06	18.июн.09	2,2	38,5			14 985 000	99,83	99,91							C-	
ЛОМО-2	700	14,20	11.июл.06		11.июл.06		2,8	100,44	0,13	778 400	100,43	100,65		12,31	11,76	14,14	0,21		C+	638
ОМК	3 000	9,20	08.июн.06		12.июн.08		26,2	102,27	0,22	1 273 240	102,10	102,20		8,18			1,90		C+	186
Росконтракт	700	11,70	06.июн.06	05.сен.06	04.сен.07	4,6	16,8	100,10	0,18	200 190	99,93	100,19	11,90	12,13	11,27	11,69	1,15		C+	656
РусТекстиль	500	18,80	12.сен.06		12.сен.06		4,9	102,89	0,06	1 157 536	102,82	102,90		11,42	11,05	18,27	0,38		C-	549
РусТекстиль-2	1 000	12,75	07.сен.06		05.мар.09		35,0	99,10	-0,53	2 436 988	99,30	99,50		13,68		12,87	1,66		C-	746
РусТекстиль-3	1 200	12,00	25.апр.06	01.ноя.07	20.окт.09	18,7	42,7												C-	
СалаватСтекло	750	11,60	26.сен.06	26.сен.06	25.мар.08	5,3	23,5				103,00	104,05								
СалаватСтекло-2	1 200	9,28	03.май.06	31.окт.07	28.окт.09	18,7	42,9				99,55	100,00								
СвобСокол	600	13,55	25.май.06	25.май.06	22.ноя.07	1,2	19,4	100,10	-0,15	1 501 500	100,00	100,30	12,53		11,88	13,54	0,09			661
СЗЛК	300	13,90	13.июл.06		12.июл.06		2,8	100,30	0,15	163 488	100,29	100,40		12,70	12,13	13,86	0,21		C	677
ТМК	2 000	10,30	20.апр.06		20.окт.06		6,1													B-
ТМК-2	3 000	10,09	26.сен.06	27.мар.07	24.мар.09	11,4	35,7			10 215 000	102,10	102,27								B-
ТМК-3	5 000	7,95	22.авг.06	19.фев.08	15.фев.11	22,4	58,8	99,90	0,00	14 980 001	99,75	99,85	8,16			7,96	1,62		B-	207
ЧТПЗ	3 000	9,50	21.июн.06	18.июн.08	16.июн.10	26,4	50,6	102,30	0,25	21 493 000	102,11	102,25	8,48			9,29	1,90			216
ЯТХ	1 000	12,00	25.апр.06	24.окт.06	21.окт.08	6,3	30,5	100,00	0,05	2 782 000	100,00	100,15	12,35		11,34	12,00	0,46		C+	642
финансы																				
Газбанк	750	11,00	23.май.06	21.ноя.06	25.ноя.08	7,2	31,7	100,40	0,09	18 059 000	100,31	100,60	10,51		9,85	10,96	0,54		B2	458
Газпромбанк	5 000	7,10	03.авг.06		27.янв.11		58,1													Baa1/BB
Зенит	1 000	8,00	22.сен.06		24.мар.07		11,3			15 000 000	100,00	100,09								B1
Зенит-2	2 000	8,39	16.авг.06		16.фев.09		34,5	100,00	0,09	15 492 500	99,76	100,00		8,56		8,39	2,38			218
Импэксбанк	1 000	10,23	21.апр.06	21.апр.06	20.апр.08	0,1	24,4													B-/B1
КИТ Финанс	2 000	10,50	17.июн.06	22.дек.06	18.дек.08	8,2	32,5	100,40	0,00	11 043 500	100,40	100,55	10,07		9,52	10,46	0,61		ССС	414
МастерБанк-2	1 000	12,75	26.май.06	26.май.06	23.май.08	1,2	25,5	100,10	-0,05	1 001	100,11	100,95	11,77		11,19	12,74	0,10			584
МИА-2	1 000	9,50	09.май.06	06.фев.07	09.авг.08	9,8	28,1	100,70	0,30	3 020 900	100,50	100,69	8,86		8,41	9,43	0,72			293
МИА-3	1 500	9,40	01.июн.06	30.авг.07	23.фев.12	16,6	71,2				100,20									
МКБ	500	11,50	26.апр.06	19.май.06	25.апр.07	1,0	12,4													B1
ММБ-1	1 000	8,30	15.авг.06		13.фев.07		10,0													BB
МОИА	1 500	9,00	21.июн.06	21.июн.06	21.дек.10	2,1	56,9	99,80	-0,05	14 229 124	99,80	100,00	10,31	9,26	9,89	9,02	0,16			437
Росбанк	3 000	9,25	15.авг.06	14.фев.07	15.фев.09	10,0	34,4	101,47	0,00	31 847 595	101,40	101,54	7,49		7,24	9,12	0,77		3-/ruBBB-/Ba3	156
РСХБанк	3 000	7,50	07.июн.06	06.дек.06	04.июн.08	7,7	25,9					104,50								Baa2
РТК Лиз-4	2 250	8,80	10.окт.06		08.апр.08		24,0			35 066 500	100,15	100,35								B-
РусСтанд-2	1 000	14,00	14.июн.06		14.июн.06		1,9				100,80	101,10								B+/ruA+/Ba2
РусСтанд-3	2 000	8,40	23.авг.06	01.сен.06	22.авг.07	4,5	16,3	100,17	-0,18	1 203 100	100,05	100,20	13,06		12,52	8,39	0,33		B+/ruA+/Ba2	713
РусСтанд-4	3 000	8,25	01.сен.06		03.мар.08		22,8	99,81	0,41	83 811 503	99,75	100,00		8,53		8,27	1,63		B+/ruA+/Ba2	239
РусСтанд-5	5 000	7,60	14.сен.06	15.мар.07	09.сен.10	11,0	53,5				99,40									B+/ruA+/Ba2
ХКФ-2	3 000	8,50	16.май.06	16.май.06	11.май.10	0,9	49,4	99,99	-0,01	14 344 000	99,94	99,99	8,67		8,34	8,50	0,07		B-/Ba3	273
ХКФ-3	3 000	8,25	22.июн.06	22.мар.07	16.сен.10	11,2	53,7	99,79	-0,13	2 744 150		100,00	8,76		8,44	8,27	0,82		B-/Ba3	283



Рынок рублевых облигаций

Выпуск	Объем выпуска, млн. руб.	Купонная ставка, %	Дата			Месяцев до		Цена	Изм.	Торговый объем, руб.	Котировки		Доходность, %				DVO1	Рейтинг	Сред. бл
			купона	оферты	погаш.	оферты	погаш.				покупка	продажа	оферты	погаш.	HPR	текущая			
МУНИЦИПАЛЬНЫЕ ОБЛИГАЦИИ																			
Башкортостан-4	500	8,02	14.сен.06		13.сен.07	17,1												BB-/Ba1	
Белг обл-31001	2 000	8,38	17.май.06		10.ноя.10	55,5	102,25	-0,05	2 045 000	102,25	102,30		8,02	8,20	3,64				146
Волг обл	600	13,00	15.июн.06		11.июн.09	38,3	107,96	3,32	1 084 987	106,00	107,70		7,54	12,04	2,00				132
Волг обл-2	700	6,48	22.июн.06		17.июн.10	50,7	109,00	0,27	553 720	106,61	108,40		7,66	5,94	2,40				129
Воронеж обл-2	500	13,00	16.июн.06		18.июн.09	38,5	114,41	-0,05	11 326 365	114,35	114,47		7,34	11,36	2,92				94
Иркут обл	800	10,50	20.июл.06		22.июл.07	15,3				102,05	102,20							B+	
Иркут обл-2	1 050	10,00	06.июн.06		07.сен.06	4,7	101,00	-0,16	33 557 400	101,00	101,11		7,54	7,25	9,90	0,36			161
Ирк обл31-1	1 500	10,00	22.июн.06		17.дек.09	44,6	103,25	-0,60	20 650 000				7,67		9,69	1,71			140
Ирк обл31-2	900	8,50	26.апр.06		23.окт.08	30,6												B+	
Коми-5	500	14,00	24.июн.06		24.дек.07	20,5				110,00	110,40							-/Ba3	
Коми-6	700	14,00	14.окт.06		14.окт.10	54,6				118,30	122,00							-/Ba3	
Коми-7	1 000	12,00	23.май.06		22.ноя.13	92,5	108,00	-1,53	171 720	108,30	111,70		8,01		11,11	5,31		-/Ba3	145
Коми-8	1 000	9,00	05.сен.06		03.дек.15	117,2				98,00	98,80							-/Ba3	
Костром обл-4	800	12,00	13.июн.06		11.мар.08	23,1	107,93	7,77	2 394 899	107,80	108,00		7,17		11,12	1,75			102
Красноярск-4	630	12,50	26.апр.06		27.окт.06	6,4													
Крас край-3	3 000	7,00	04.окт.06		01.окт.08	29,9	99,40	0,00	4 970	99,23	99,35		7,22		7,04	1,72			114
Краснод край	605	10,50	16.май.06		15.май.07	13,0				102,80	103,20							B+/ruA+	
Лен обл-2	800	14,01	14.июн.06		08.дек.10	56,5	125,03	-0,36	1 250 150	125,15	126,25		7,66		11,21	4,29		B+/ruA+	110
Лен обл-3	1 300	13,50	16.июн.06		05.дек.14	105,1				129,00	129,58							B+/ruA+	
Москва-32	4 000	10,00	25.май.06		25.май.06	1,2				100,11	100,80							BBB/Baa2	
Москва-35	4 000	10,00	18.июн.06		18.июн.06	2,0				100,81	100,88							BBB/Baa2	
Москва-37	4 000	10,00	23.июн.06		23.сен.06	5,2	102,13	-0,02	4 696 799	102,13	102,16		5,05	4,91	9,79	0,42			-88
Москва-27	4 000	15,00	20.июн.06		20.дек.06	8,2	106,58	-0,03	133 225	106,59	106,70		5,06	4,82	14,07	0,66			-87
Москва-31	5 000	10,00	20.май.06		20.май.07	13,2				103,00	104,70							BBB/Baa2	
Москва-42	3 000	10,00	13.май.06		13.авг.07	16,0				104,50								BBB/Baa2	
Москва-40	5 000	10,00	26.апр.06		26.окт.07	18,5			84 288 000	105,00								BBB/Baa2	
Москва-43	5 000	10,00	17.май.06		17.май.08	25,3	107,13	0,08	69 668 214	106,40	107,50		6,46		9,33	1,92			15
Москва-29	5 000	10,00	05.июн.06		05.июн.08	25,9	107,03	-0,01	3 164 813	106,85	107,90		6,51		9,34	1,99			19
Москва-36	3 900	10,00	16.июн.06		16.дек.08	32,4	109,11	0,22	1 091	108,47	109,11		6,32		9,17	2,48			-4
Москва-47	5 000	10,00	28.апр.06		28.апр.09	36,8	109,65	1,50	54 825	108,25	110,00		6,16		9,12	2,76			-23
Москва-41	5 000	10,00	30.июл.06		30.июл.10	52,1				109,00	110,60							BBB/Baa2	
Москва-38	5 000	10,00	26.июн.06		26.дек.10	57,1	113,09	-0,12	113 945 381	113,00	113,30		6,81		8,84	4,15			22
Москва-39	4 800	10,00	21.июл.06		21.июл.14	100,5	109,81	0,05	38 893 804	109,77	110,30		7,01		9,11	6,24			33
Москва-44	5 000	10,00	24.июн.06		24.июн.15	111,8	109,51	-0,04	2 910 000	109,51	109,90		7,03		9,13	6,72			25
Моск обл-3	4 000	11,00	20.авг.06		20.авг.07	16,2	105,23	-0,02	3 251 153	105,22	105,30		6,93		10,45	1,26		B-/ruAA-/Ba3	142
Моск обл-4	9 600	11,00	25.апр.06		21.апр.09	36,6												BB-/ruAA-/Ba3	
Моск обл-5	12 000	10,00	03.окт.06		30.мар.10	48,0	107,66	0,25	154 317 519	107,60	107,64		7,30		9,29	2,76		B-/ruAA-/Ba3	98
Нижегор обл-1	1 000	11,80	03.май.06		01.ноя.06	6,5				102,15	102,65								
Нижегор обл-2	2 500	10,43	03.май.06		02.ноя.08	30,9	105,20	0,10	2 114 485	105,10	105,20		7,10		9,91	1,69			96
Новосибирск-2	1 500	12,00	06.июн.06		07.дек.06	7,7	103,20	0,03	4 870 332	103,15	103,50		6,98	6,66	11,63	0,60			105
Новосибирск-3	1 000	13,00	12.июл.06		14.июл.09	39,4	113,81	0,26	6 806 963	113,70	113,87		7,66		11,42	2,95			126
Новосиб обл	1 500	13,50	28.апр.06		27.июл.06	3,3	101,66	-0,04	1 930 477	101,63	101,75		7,46	7,05	13,28	0,26			153
Новосиб обл-2	2 000	13,30	01.июн.06		29.ноя.07	19,6	109,70	-0,87	4 814 935	109,55	109,80		7,07		12,12	1,52			124
Самар обл-1	1 185	12,00	04.июл.06		04.июл.06	2,5				100,65								BB-/ruAA-/Ba2	
Самар обл-2	1 500	6,82	15.июн.06		09.сен.10	53,5	98,80	-0,45	29 640 988	98,60	99,09		7,33		6,90	3,53		B-/ruAA-/Ba2	81
Твер Обл-2	600	16,90	25.май.06		23.ноя.06	7,3	105,75	-0,25	634 500	105,75	105,95		7,16	6,71	15,98	0,57			122
Твер Обл-3	800	7,95	01.июн.06		30.ноя.08	31,9				100,60	100,90								
Томск	300	12,00	25.май.06		22.ноя.07	19,4													
Томск обл-1	500	11,00	27.июл.06		27.июл.06	3,3				100,50	101,65							ruA	
Томск обл-2	600	11,00	13.окт.06		13.окт.07	18,1	104,48	-0,02	1 520 220	104,35	104,70		7,23		10,53	1,38		ruA	154
Удмуртия	1 000	8,20	27.июн.06		27.дек.08	32,8				100,85	101,10								
Уфа-3	400	10,03	18.июл.06		18.июл.06	3,0				100,40	100,70							B+/ruA+	
Уфа-4	500	10,03	06.июн.06		03.июн.08	25,9	104,23	-0,06	2 209 740	104,27	104,39		7,97		9,62	1,90		B+/ruA+	165
Хаб край-5	700	10,00	05.июл.06		05.окт.06	5,6				101,35	101,56								
ХМАО-2	3 000	12,00	28.май.06		27.май.08	25,6				103,00	112,50							BB/ruAA	
Чувашия-2	500	9,00	12.июл.06		13.апр.07	12,0				101,70	102,09								
Чувашия-4	750	12,33	26.сен.06		27.мар.09	35,8	113,54	0,04	2 998 492	113,15	113,60		7,27		10,86	2,73			89
Якутия-3	800	12,00	20.июн.06		17.июн.08	26,3	109,59	0,18	438 360	109,41	109,59		7,37		10,95	1,99		ruA	106
Якутия-5	2 000	9,00	20.апр.06		21.апр.07	12,2												ruA	
Якутия-25006	2 000	10,00	18.май.06		13.май.10	49,5	108,14	0,24	32 927 700	107,90	108,00		7,52		9,25	3,01		ruA	109
ЯНАО	1 800	11,00	05.авг.06		03.авг.08	27,9				106,55	106,70							BB-/ruAA-	
Яросл обл-2	1 000	13,28	04.июл.06		03.июл.07	14,7	107,15	-0,06	10 844 200	106,80	107,50		6,81		12,39	1,14			125
Яросл обл-3	1 000	12,00	18.май.06		17.ноя.06	7,1				102,82	103,10								
Яросл обл-4	1 000	11,00	24.май.06		26.май.09	37,8	108,60	-0,20	8 014 835	108,40	108,80		7,44		10,13	2,77			103
ГОСУДАРСТВЕННЫЕ ОБЛИГАЦИИ																			
ОФЗ 45002	2 760	10,00	02.авг																

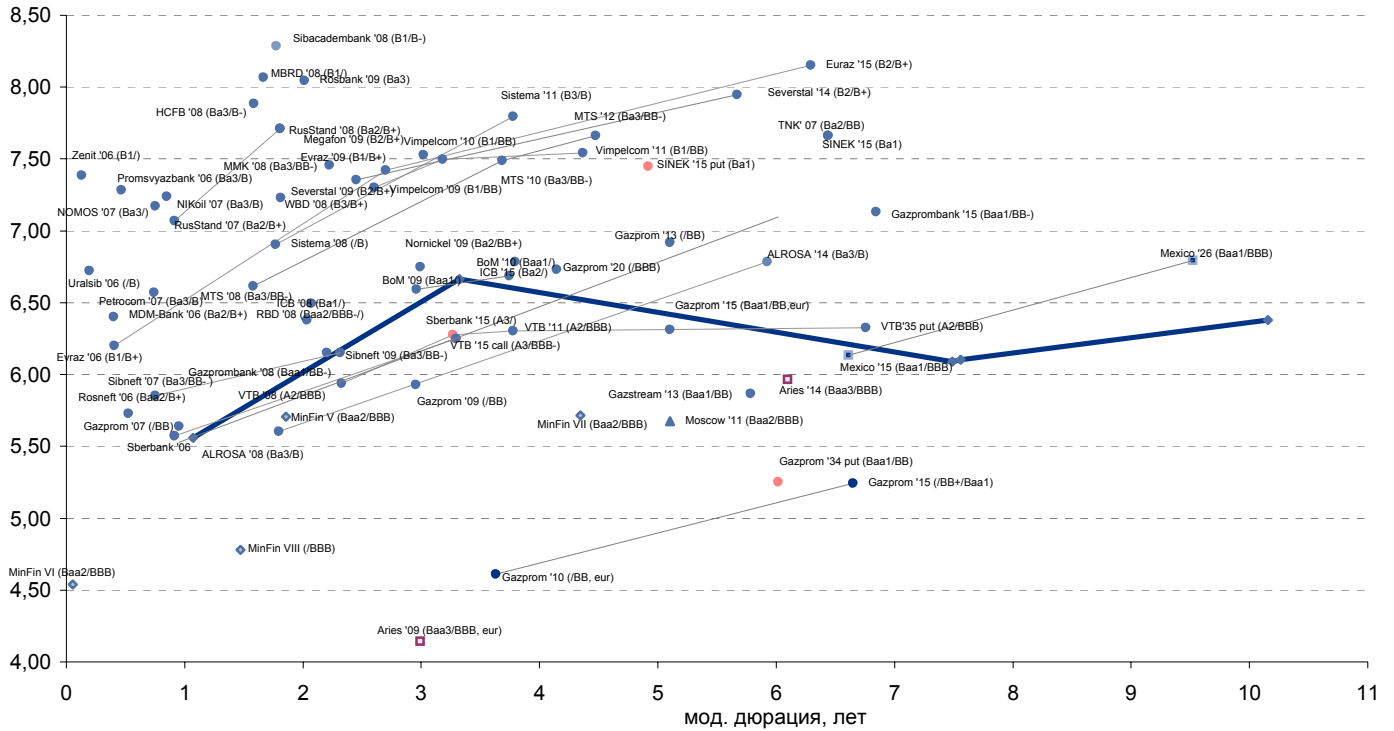


Рынок рублевых облигаций

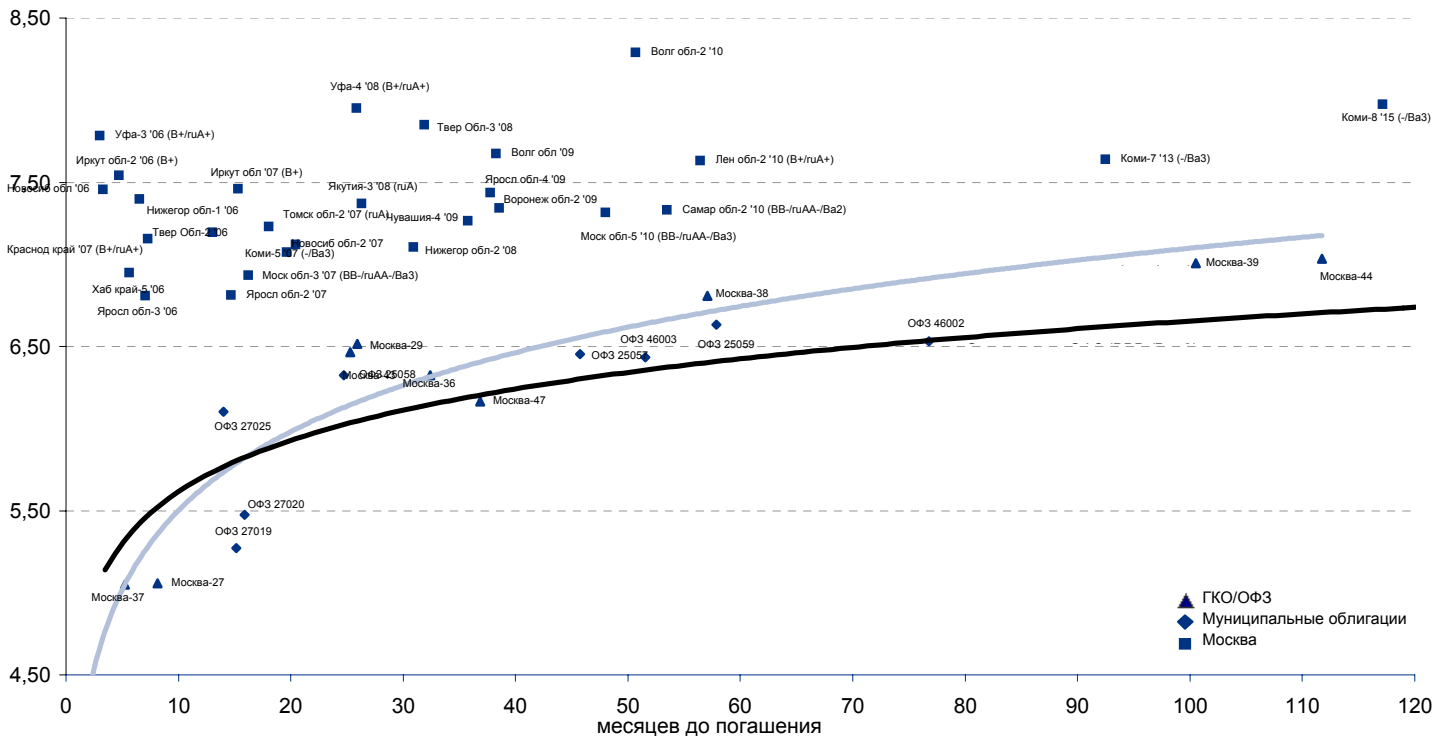
Выпуск	Объем, тыс. ед.	Купон	Дата погашения	Дата след. Купона	Цена закрытия	Изменение, %	Доходность, %		Спрэд к индикатору, б.п.	Мод. дюрация
							погашения	текущая		
СУВЕРЕННЫЕ ОБЛИГАЦИИ										
Россия '07	\$ 2 400 000	10,00	26.06.2007	26.06.2006	104,94	0,01	5,56	9,53	65,6	1,07
Россия '10	\$ 2 767 442	8,25	31.03.2010	30.09.2006	105,40	0,09	6,67	7,83	178,6	3,32
Россия '18	\$ 3 466 671	11,00	24.07.2018	24.07.2006	141,95	0,27	6,09	7,75	94,0	7,49
Россия '28	\$ 2 500 000	12,75	24.06.2028	24.06.2006	175,06	0,11	6,38	7,28	114,7	10,16
Россия '30	\$ 18 400 000	5,00	31.03.2030	30.09.2006	108,44	-0,09	6,10	4,61	107,3	7,56
МинФин V	\$ 2 837 000	3,00	14.05.2008	14.05.2006	94,89	0,13	5,71	3,16	80,0	1,86
МинФин VI	\$ 1 750 000	3,00	14.05.2006	14.05.2006	99,91	0,08	4,54	3,00	-21,8	0,05
МинФин VII	\$ 1 750 000	3,00	14.05.2011	14.05.2006	88,35	0,23	5,72	3,40	78,8	4,35
МинФин VIII	\$ 1 322 000	3,00	14.11.2007	14.05.2006	97,37	0,00	4,78	3,08	-12,7	1,47
Aries '07	eur 2 000 000	6,17	25.10.2007	25.10.2006	104,43	-0,04	3,21	5,91		0,52
Aries '09	eur 1 000 000	7,75	25.10.2009	25.10.2006	111,50	0,04	4,14	6,95	-73,7	2,99
Aries '14	\$ 2 435 500	9,60	25.10.2014	25.10.2006	123,97	0,11	5,96	7,74	93,3	6,10
МУНИЦИПАЛЬНЫЕ ОБЛИГАЦИИ										
Москва '06	eur 400 000	10,95	28.04.2006	28.04.2006	100,05	-0,09	3,98	10,94	-55,6 / -77,4	0,01
Москва '11	eur 374 000	6,45	12.10.2011	12.10.2006	108,71	0,11	5,68	5,93	-4,1 / 74,7	5,10
КОРПОРАТИВНЫЕ ОБЛИГАЦИИ										
АЛРОСА '08	\$ 500 000	8,13	06.05.2008	06.05.2006	104,77	0,04	5,61	7,76	-31,1 / 71,2	1,80
АЛРОСА '14	\$ 500 000	8,88	17.11.2014	17.05.2006	113,40	0,14	6,78	7,83	47,9 / 185,1	5,93
Альфа-Банк '07	\$ 150 000	7,75	09.02.2007	09.08.2006	100,95	0,01	6,48	7,68	91,5 / 157,1	0,75
Банк Москвы '09	\$ 250 000	8,00	28.09.2009	28.09.2006	104,24	0,09	6,59	7,67	10,9 / 171,6	2,96
Банк Москвы '10	\$ 300 000	7,38	26.11.2010	26.05.2006	102,67	0,22	6,69	7,18	8,0 / 178,1	3,74
ВБД '08	\$ 150 000	8,50	21.05.2008	21.05.2006	102,39	0,11	7,23	8,30	130,6 / 233,8	1,81
ВТБ '08	\$ 550 000	6,88	11.12.2008	11.06.2006	102,24	0,08	5,94	6,72	-23,8 / 105,0	2,32
ВТБ '11	\$ 450 000	7,50	12.10.2011	12.10.2006	105,46	0,07	6,30	7,11	-30,0 / 138,0	3,78
ВТБ '15	\$ 750 000	6,32	04.02.2015	04.08.2006	100,12	0,07	6,28	6,31	36,5 / 200,7	3,27
ВТБ '35	\$ 1 000 000	6,25	30.06.2035	30.06.2006	98,97	0,07	6,33	6,32	-5,0 / 109,7	6,76
Вымпелком '09	\$ 450 000	10,00	16.06.2009	16.06.2006	107,43	0,08	7,30	9,31	99,0 / 242,2	2,61
Вымпелком '10	\$ 300 000	8,00	11.02.2010	11.08.2006	101,61	0,08	7,50	7,87	90,3 / 260,2	3,18
Вымпелком '11	\$ 300 000	8,38	22.10.2011	22.10.2006	103,68	0,02	7,54	8,08	102,3 / 262,0	4,37
Газпром '07	\$ 500 000	9,13	25.04.2007	25.10.2006	103,34	-0,06	5,64	8,83	7,9 / 73,5	0,95
Газпром '09	\$ 700 000	10,50	21.10.2009	21.10.2006	114,22	0,01	5,93	9,19	-73,7 / 104,9	2,96
Газпром '10	eur 1 000 000	7,80	27.09.2010	27.09.2006	112,47	0,03	4,61	6,93	-205,6 / -27,0	3,63
Газпром '13	\$ 1 750 000	9,63	01.03.2013	01.09.2006	118,19	-0,04	6,31	8,14	-35,4 / 138,2	5,10
Газstream '13	\$ 646 500	5,63	22.07.2013	22.07.2006	98,58	0,10	5,87	5,71	-45,8 / 93,8	5,78
Газпром '15	eur 1 000 000	5,88	01.06.2015	01.06.2006	104,48	0,10	5,24	5,62	-96,4 / 21,0	6,65
Газпром '20	\$ 1 250 000	7,20	01.02.2020	01.08.2006	104,15	-0,05	6,73	6,91	0,0 / 170,1	4,15
Газпром '34	\$ 1 200 000	8,63	28.04.2034	28.04.2006	121,02	0,10	6,92	7,13	54,0 / 188,6	11,46
Газпромбанк '08	\$ 1 050 000	7,25	30.10.2008	30.04.2006	102,52	0,11	6,15	7,07	3,8 / 126,4	2,20
Газпромбанк '15	\$ 1 000 000	6,50	23.09.2015	23.09.2006	95,70	0,24	7,13	6,79	92,9 / 210,3	6,84
Евраз '06	\$ 175 000	8,88	25.09.2006	25.09.2006	101,07	-0,04	6,20	8,78	166,0 / 163,9	0,41
Евраз '09	\$ 300 000	10,88	03.08.2009	03.08.2006	109,85	0,05	7,42	9,90	106,0 / 254,1	2,70
Евраз '15	\$ 750 000	8,25	10.11.2015	10.05.2006	100,63	0,18	8,15	8,20	194,8 / 312,2	6,29
Зенит '06	\$ 125 000	9,25	12.06.2006	12.06.2006	100,21	-0,04	7,39	9,23	182,6 / 248,2	0,13
МБРР '08	\$ 150 000	8,63	03.03.2008	03.09.2006	100,92	0,10	8,07	8,55	221,5 / 317,2	1,67
МДМ-Банк '06	\$ 200 000	9,38	23.09.2006	23.09.2006	101,05	-0,08	6,40	9,28	164,4 / 149,7	0,40
Мегафон '09	\$ 375 000	8,00	10.12.2009	10.06.2006	101,46	0,06	7,53	7,88	101,2 / 265,1	3,02
ММК '08	\$ 300 000	8,00	21.10.2008	21.10.2006	101,21	0,06	7,46	7,90	133,2 / 256,9	2,22
МТС '08	\$ 400 000	9,75	30.01.2008	30.07.2006	105,12	0,04	6,61	9,27	105,3 / 173,5	1,58
МТС '10	\$ 400 000	8,38	14.10.2010	14.10.2006	103,31	0,10	7,49	8,11	64,7 / 257,1	3,68
МТС '12	\$ 400 000	8,00	28.01.2012	28.07.2006	101,53	0,03	7,66	7,88	115,6 / 273,3	4,48
НИКойл '07	\$ 150 000	9,00	19.03.2007	19.09.2006	101,49	0,01	7,24	8,87	167,9 / 233,5	0,85
НОМОС '07	\$ 125 000	9,13	13.02.2007	13.08.2006	101,47	0,01	7,17	8,99	161,3 / 226,9	0,75
Норникель '09	\$ 500 000	7,13	30.09.2009	30.09.2006	101,13	0,12	6,75	7,05	24,5 / 186,8	2,99
Петрокоммерц '07	\$ 120 000	9,00	09.02.2007	10.08.2006	101,82	-0,10	6,57	8,84	101,1 / 166,7	0,74
Промсвбанк '06	\$ 200 000	10,25	27.10.2006	27.04.2006	101,45	-0,07	7,29	10,10	274,5 / 247,7	0,47
Промстройбанк '08	\$ 300 000	6,88	29.07.2008	29.07.2006	101,02	0,06	6,38	6,81	34,5 / 150,0	2,04
Промстройбанк '15	\$ 400 000	6,20	29.09.2015	29.09.2006	97,79	0,13	6,79	6,34	18,6 / 188,1	3,79
РБР '08	\$ 170 000	6,50	11.08.2008	11.08.2006	100,00	0,04	6,50	6,50	44,2 / 161,6	2,08
Росбанк '09	\$ 300 000	9,75	24.09.2009	24.06.2006	105,04	0,06	8,05	9,28	138,0 / 312,8	2,01
Роснефть '06	\$ 150 000	12,75	20.11.2006	20.05.2006	103,87	-0,08	5,73	12,28	118,8 / 97,0	0,53
РусСтандарт '07	\$ 300 000	8,75	14.04.2007	14.10.2006	101,55	0,00	7,07	8,62	135,1 / 213,8	0,92
РусСтандарт '08	\$ 300 000	8,13	21.04.2008	21.10.2006	100,75	0,06	7,71	8,06	179,0 / 281,7	1,81
Сбербанк '06	\$ 1 000 000	6,38	24.10.2006	26.04.2006	100,62	-0,03	5,57	6,34	102,2 / 101,1	0,92
Сбербанк '15	\$ 1 000 000	6,23	11.02.2015	11.08.2006	99,92	0,02	6,25	6,24	-41,8 / 122,0	3,29
Северсталь '09	\$ 325 000	8,63	24.02.2009	24.08.2006	103,17	0,23	7,36	8,36	111,9 / 247,3	2,45
Северсталь '14	\$ 375 000	9,25	19.04.2014	19.10.2006	107,59	0,10	7,95	8,60	160,6 / 291,6	5,67
Сибкадембанк '08	\$ 175 000	9,75	19.05.2008	19.05.2006	102,72	0,18	8,29	9,49	237,9 / 339,2	1,78
Сибнефть '07	\$ 400 000	11,50	13.02.2007	13.08.2006	104,33	-0,09	5,85	11,02	29,2 / 94,8	0,75
Сибнефть '09	\$ 500 000	10,75	15.01.2009	15.07.2006	111,35	-0,02	6,15	9,65	59,1 / 124,7	2,32
Синек '15	\$ 250 000	7,70	03.08.2015	03.08.2006	100,23	0,13	7,66	7,68	142,7 / 263,1	6,44
Система '08	\$ 350 000	10,25	14.04.2008	14.10.2006	106,06	0,06	6,90	9,66	134,4 / 202,6	1,77
Система '11	\$ 350 000	8,88	28.01.2011	28.07.2006	104,21	0,09	7,79	8,52	119,2 / 288,6	3,78
ТНК '07	\$ 700 000	11,00	06.11.2007	06.05.2006	107,27	-0,01	5,96	10,25	39,5 / 105,1	1,35
Уралсиб '06	\$ 140 000	8,88	06.07.2006	06.07.2006	100,38	-0,01	6,72	8,84	218,1 / 196,3	0,20
ХКФ '08	\$ 150 000	9,13	04.02.2008	04.08.2006	102,00	0,09	7,88	8,95	207,0 / 298,7	1,59



Рынок внешних долгов (по дюрации обязательств)



Рублевые муниципальные облигации



Планируемые размещения

Дата	Выпуск	Организаторы	Объем размещ	Параметры	Сферта
20 апр 06	Якутия	Траст, Импэксбанк	2 500	7 лет. Ставка купона - 7,95%.	-
20 апр 06	АЦБК-Инвест-3	Газпромбанк	1 500	5 лет.	1,5 года
25 апр 06	Московская область-6	Внешторгбанк	12 000	5 лет. Ставка - 9%.	-
25 апр 06	РМБ	Росбанк	1 000	3 года.	1 год
25 апр 06	Ярославская обл 34006	Росбанк	2 000	5 лет.	-
Итого:			19 000		



Бизнес-блок операций с долговыми инструментами

Руководитель бизнес-блока

Александр Пугач, apugach@uralsib.ru

Сергей Шемардов, клиентский менеджер, she_sa@uralsib.ru

Елена Довгань, клиентский менеджер, dov_en@uralsib.ru

Анна Карпова, клиентский менеджер, kar_am@uralsib.ru

Татьяна Архипова, клиентский менеджер, tarkhipova@uralsib.ru

Андрей Борисов, трейдер РЕПО, bor_av@uralsib.ru

Борис Гинзбург, ст. аналитик, bginzburg@uralsib.ru

Анастасия Залесская, ст. аналитик, zal_av@uralsib.ru

Управление рынков долгового капитала

Руководитель управления

Дмитрий Волков, vda@uralsib.ru

Илья Зимин, директор, zimin@uralsib.ru

Гузель Тимошкина, ст. специалист, tim_gg@uralsib.ru

Дарья Сонюшкина, ст. специалист, son_da@uralsib.ru

Аналитическое управление

Руководитель управления

Петру Вадува, vad_pe@uralsib.ru

Заместитель руководителя управления

Константин Чернышев, che_kb@uralsib.ru

Стратегия

Петру Вадува, руководитель управления, vad_pe@uralsib.ru

Владимир Савов, ст. аналитик, sav_vn@uralsib.ru

Мария Плотникова, аналитик, plo_my@uralsib.ru

Наталья Майорова, аналитик, mai_ng@uralsib.ru

Металлургия/Машиностроение

Вячеслав Смольянинов, ст. аналитик, smo_vb@uralsib.ru

Кирилл Чуйко, аналитик, chu_ks@uralsib.ru

Телекоммуникации

Константин Чернышев, ст. аналитик, che_kb@uralsib.ru

Станислав Юдин, аналитик, yud_sa@uralsib.ru

Нефть и газ / Энергетика

Каюс Рапану, ст. аналитик, rap_ca@uralsib.ru

Алексей Кормщицов, аналитик, kor_an@uralsib.ru

Матвей Тайц, аналитик, tai_ma@uralsib.ru

Анна Юдина, аналитик, udi_an@uralsib.ru

Банки

Владимир Савов, ст. аналитик, sav_vn@uralsib.ru

Потребительский сектор

Марат Ибрагимов, ст. аналитик, ibr_my@uralsib.ru

Экономика России

Владимир Тихомиров, ст. экономист, tih_vi@uralsib.ru

Редактирование/Полиграфия/Перевод

Марк Брэдфорд, ст. редактор (англ. яз.),

bra_ms@uralsib.ru

Кристофер Роуз, редактор (англ. яз.),

ros_ch@uralsib.ru

Юлия Прокопенко, ст. редактор,

pro_ja@uralsib.ru

Андрей Пятигорский, ст. редактор,

pya_ae@uralsib.ru

Юлия Крючкова, переводчик/редактор, kru_jo@uralsib.ru

Интернет / Базы данных

Кирилл Братанич, специалист, bra_kv@uralsib.ru

Настоящий бюллетень предназначен исключительно для информационных целей. Ни при каких обстоятельствах этот бюллетень не должен использоваться или рассматриваться как оферта или предложение сделать оферты. Несмотря на то, что данный материал был подготовлен с максимальной тщательностью, УРАЛСИБ не дает никаких прямых или косвенных заверений или гарантий в отношении достоверности и полноты включенной в бюллетень информации. Ни УРАЛСИБ, ни агенты компании или аффилированные лица не несут никакой ответственности за любые прямые или косвенные убытки от использования настоящего бюллетеня или содержащейся в нем информации.

Все права на бюллетень принадлежат ООО «УРАЛСИБ Кэпитал», и содержащаяся в нем информация не может воспроизводиться или распространяться без предварительного письменного разрешения. © УРАЛСИБ 2005